

Según el estudio sobre población elaborado por la Fundación BBVA y el Ivie

El 76% de los habitantes de La Rioja se concentra en diez municipios

- La población de La Rioja ha experimentado un proceso de concentración similar al nacional y casi la mitad de los habitantes viven en la capital, Logroño
- La provincia ha aumentado en más de 32.000 personas en los primeros años del siglo XXI
- La Rioja registra una presencia de extranjeros del 12,5%, con rumanos (18,2%) y marroquíes (15,0%) como principales nacionalidades extranjeras

15 de octubre de 2008.- La Rioja ha seguido un proceso de concentración de la población similar al del resto de España, según un estudio de la Fundación BBVA. Tanto es así que el 76,5% de los habitantes de esta región vive en alguno de los diez municipios más poblados de la comunidad autónoma, tal y como recoge el cuadro 1. Sólo un municipio supera los 100.000 habitantes, Logroño, que además acoge a casi la mitad de la población riojana.

Cuadro 1. Municipios de mayor tamaño en términos de población. La Rioja. 2007

Nº Municipio	Nº hab	% total La Rioja
1 Logroño	145.866	47,2
2 Calahorra	23.768	7,7
3 Arnedo	14.082	4,6
4 Haro	11.463	3,7
5 Alfaro	9.576	3,1
6 Nájera	8.073	2,6
7 Lardero	7.378	2,4
8 Santo Domingo de la Calzada	6.537	2,1
9 Villamediana de Iregua	5.535	1,8
10 Autol	4.039	1,3
Total más poblados	236.317	76,5

Fuente: Elaboración Fundación BBVA-Ivie con datos del INE (padrón 2007)

Estos datos aparecen en el cuaderno número 21 de la serie *Población* de la Fundación BBVA, dedicado a La Rioja. Esta colección expone los resultados del programa de investigación sobre población que desarrollan la Fundación BBVA y el Ivie.

La Rioja ocupa el 1% de la superficie española. Con algo más de 305.000 habitantes en 2007, supone el 0,7% de la población de España y cuenta con una densidad de población menor que la media nacional (61,2 hab./km² en 2007). Logroño es el municipio de mayor densidad de población, con 1.833,2 hab./km², un valor que se ha multiplicado por ocho desde 1900.

Según recoge el estudio, la población de La Rioja creció a un ritmo moderado a lo largo del siglo XX, con una tasa de crecimiento anual de 0,46 puntos porcentuales, lo que se tradujo en una pérdida de peso relativo en el total de la población española, pasando de representar el 1,0% en 1900 al 0,7% en 2001. En cambio, en los primeros años del siglo XXI, la población ha crecido con una tasa anual muy elevada (2,25%), con un incremento de 32.000 personas durante ese breve periodo.

El tamaño municipal medio en La Rioja (1.776 habitantes) es inferior al del conjunto de España (5.573 habitantes). A esto se une que más del 80% de los municipios riojanos tiene menos de 1.000 habitantes.

La región consta actualmente de 174 municipios, diez menos que a principios del siglo pasado, debido a diversas modificaciones de las delimitaciones territoriales de la región.

Como recoge el cuadro 1, sólo Logroño supera en 2007 los 100.000 habitantes y acoge al 47,2% de la población de la región. Le siguen a gran distancia Calahorra, con más de 23.000 habitantes y Arnedo (14.000 habitantes).

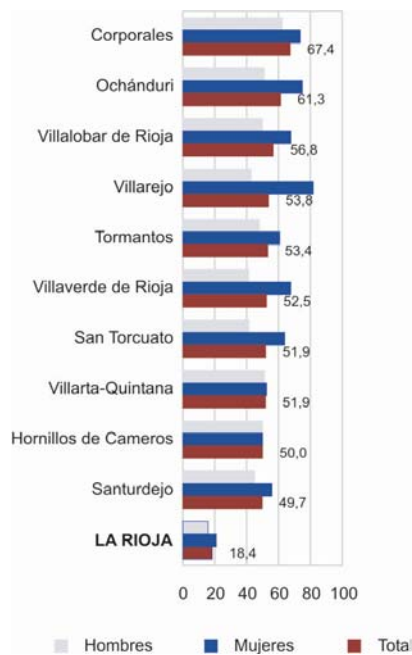
La Rioja presenta una concentración relativa de la población, similar a la registrada a nivel nacional, con un 75,6% de los habitantes viviendo en el 10% del territorio más densamente poblado de la superficie riojana.

Envejecimiento y cualificación de la población

El envejecimiento experimentado por la población de La Rioja ha sido ligeramente superior a la media nacional, al contar en la actualidad con un 18,4% de población mayor de 65 años, lo que supone casi dos puntos por encima de la media española. En el caso de las mujeres, el porcentaje de riojanas mayores de 65 años alcanza el 21%. Según muestra el gráfico 1, Corporales es el municipio riojano más envejecido en 2007, con un 67,4% de su población por encima de los 65 años, porcentaje que superaba el 70% para la población femenina. En el lado opuesto se encuentra Cidamón, donde ninguno de los 38 habitantes que tenía en 2007 se situaba en esa franja de edad.

Por otro lado, los menores de 15 años representan en La Rioja el 13,5% de la población, un porcentaje ligeramente inferior al 14,3% registrado en el conjunto de España.

Gráfico 1. Municipios con mayor población de 65 años y más. 2007. Porcentaje

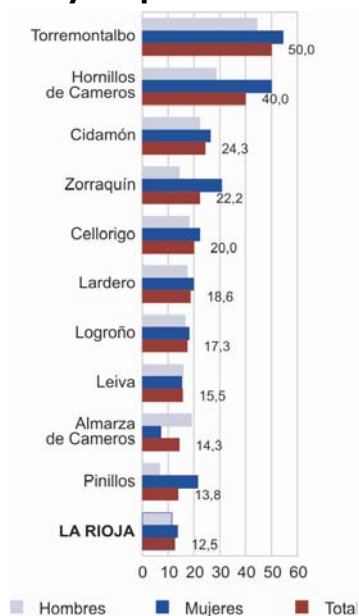


Fuente: Elaboración Fundación BBVA-Ivie a partir de los datos del censo del INE

Según el estudio de la Fundación BBVA, el porcentaje de población de La Rioja con estudios universitarios es similar al registrado en España, con un peso mayor para las mujeres que para los hombres (13,6% y 11,4%, respectivamente).

Como muestra el gráfico 2, Torremontalbo es el municipio con una cualificación más elevada, ya que el 50,0% de sus habitantes tiene formación superior, seguido de Hornillos de Cameros (40,0%). La capital ocupa el séptimo lugar con un 17,3% de la población universitaria.

Gráfico 2. Municipios con mayor población con estudios superiores. 2001. Porcentaje



Fuente: Elaboración Fundación BBVA-Ivie a partir de los datos del censo del INE

Tasas de actividad

La tasa de actividad en La Rioja ha mejorado notablemente a lo largo del siglo XX, hasta situarse en valores similares a la española, de manera especial entre las mujeres. Además, ha disminuido la brecha entre géneros y a principios del siglo XXI la distancia entre hombres (58,6%) y mujeres (36,9%) es similar a la registrada en España.

En cuanto a la ocupación por sectores, los servicios emplean al 52,0% de los ocupados, porcentaje que supera el 72,0% entre las mujeres. Además, en Hornillos de Cameros, los servicios representan el 71,4% de la ocupación total y el 100% de las mujeres ocupadas. Los porcentajes de población ocupada en la agricultura (7,6%) y la construcción (10,1%) son similares a la media española, mientras que el peso del sector industrial es hasta doce puntos porcentuales más elevado que la media nacional, situándose en el 30,3%.

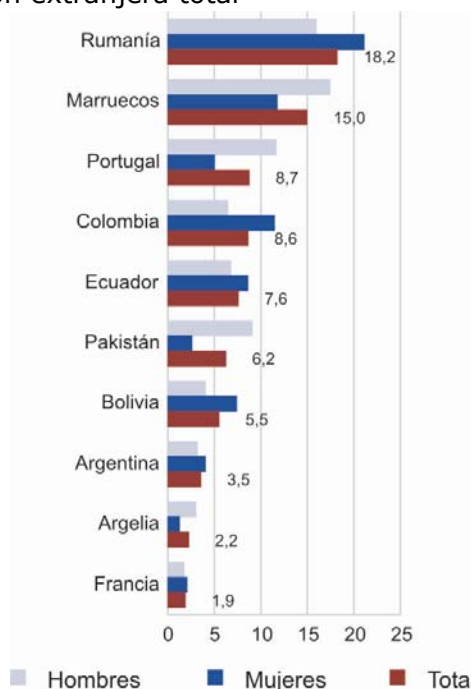
Inmigración en La Rioja

Junto con la extraordinaria evolución de la situación de la mujer, el principal cambio del siglo XX a nivel nacional es el fenómeno de la inmigración, en el que La Rioja ha participado de forma notable, especialmente desde 2001. Así, el porcentaje relativo de extranjeros en esta región en 2007 (12,5%) supera ligeramente al contabilizado en el conjunto de España (11,6%).

El gráfico 3 muestra que rumanos (18,2%) y marroquíes (15,0%) son las principales nacionalidades extranjeras residentes en La Rioja. Destaca la procedencia europea, aunque en la parte más oriental de la región predominan las personas originarias del norte de África.

Gráfico 3. Población extranjera según principal país de origen. La Rioja. 2007

Porcentaje sobre la población extranjera total



Fuente: INE (Padrón)

Por sectores, el 26,5% de los inmigrantes de La Rioja trabaja en la industria, un porcentaje muy superior al observado para la población ocupada extranjera a nivel nacional (10,7%). La construcción también tiene una participación relevante (24,9%), por encima de la media nacional.

La tasa de actividad de la población inmigrante en La Rioja se acerca al 80% y el nivel de formación de los inmigrantes en esta región es inferior a la media nacional. Con todo, más del 60% de los extranjeros que se han instalado en esta región posee estudios de secundaria.

La serie de cuadernos de *Población* de la Fundación BBVA ofrece información pormenorizada por provincias, actualizada hasta 2007. Esta colección tiene periodicidad mensual y se puede descargar en formato pdf en la página web de la Fundación (www.fbbva.es). Los cuadernos se basan en las monografías *La localización de la población española sobre el territorio: un siglo de cambios* (2006) y *Actividad y territorio: un siglo de cambios* (2007).