

Según el estudio sobre población elaborado por la Fundación BBVA y el Ivie

Uno de cada tres gallegos vive en municipios de más de 50.000 habitantes

- El tamaño municipal medio de Galicia (8.802 habitantes) es mayor al de la media nacional
- El 10,0% de los gallegos tiene estudios universitarios, con un mayor peso entre las mujeres
- En Galicia, los extranjeros representan el 6,4% de la población y Portugal es el principal país de origen

13 de noviembre de 2008.- Según el estudio de la Fundación BBVA, el proceso de concentración de la población de Galicia ha sido menor en esta comunidad autónoma que en el resto de España. Con todo, uno de cada tres gallegos vive en municipios de más de 50.000 habitantes y los diez núcleos más poblados concentran el 39,5% de las personas que residen en la región, como recoge el cuadro 1.

Además, las cuatro capitales de provincia ocupan las primeras posiciones, aunque es Vigo, con más de 294.000 habitantes en 2007, el municipio más poblado de la comunidad autónoma.

Cuadro 1. Municipios de mayor tamaño en términos de población. Galicia. 2007

Nº Municipio	Provincia	Nº hab.	% total Galicia
1 Vigo	Pontevedra	294.772	10,6
2 A Coruña	A Coruña	244.388	8,8
3 Ourense	Ourense	107.186	3,9
4 Lugo	Lugo	93.853	3,4
5 Santiago de Compostela	A Coruña	93.712	3,4
6 Pontevedra	Pontevedra	80.202	2,9
7 Ferrol	A Coruña	75.181	2,7
8 Vilagarcía de Arousa	Pontevedra	36.743	1,3
9 Narón	A Coruña	36.245	1,3
10 Oleiros	A Coruña	31.694	1,1
	Total	1.093.976	39,5

Fuente: Elaboración Fundación BBVA-Ivie con datos del INE (padrón 2007)

Estos datos aparecen en los cuadernos dedicados a las provincias de Galicia (números 22 al 25) de la serie *Población* de la Fundación BBVA y están disponibles en www.fbbva.es. Esta colección expone los resultados del programa de investigación sobre población que desarrollan la Fundación BBVA y el Ivie.

Galicia ocupa el 5,8% de la superficie española. Con algo más de 2.700.000 habitantes en 2007, supone el 6,1% de la población de España y cuenta con una densidad de población ligeramente superior a la media nacional (93,7 hab./km² en 2007). A Coruña es, con 6.492,8 hab./km², el municipio de mayor densidad de población. Le sigue Vigo, con 2.702,8 hab./km².

La comunidad autónoma gallega consta actualmente de 315 municipios, ocho menos que a principios del siglo pasado. Además, presenta una concentración de la población inferior a la registrada a nivel nacional, con un 62,5% de los habitantes viviendo en el 10% del territorio más densamente poblado de la superficie gallega.

Según recoge el estudio, la población de Galicia creció a un ritmo bajo a lo largo del siglo XX, con una tasa de crecimiento media anual de 0,26 puntos porcentuales, que incluso fue negativa en las provincias de Lugo y Ourense. Esto se tradujo en una pérdida de peso relativo en el total de la población española, pasando de representar el 11,0% en 1900 al 6,1% a principios del siglo XXI.

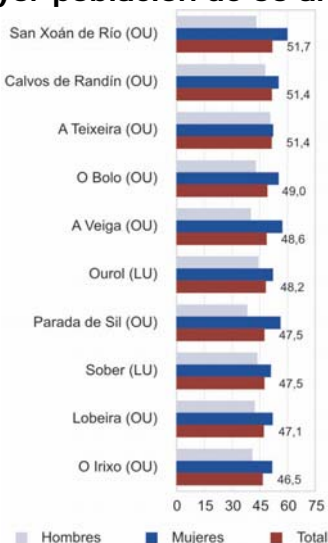
El tamaño municipal medio en Galicia (8.802 habitantes) es mayor que en el conjunto de España (5.573 habitantes), y supera los 15.000 habitantes de media en la provincia de Pontevedra. Además, mientras en 2007 en España el 60,0% de los municipios tiene 1.000 habitantes o menos, en Galicia el porcentaje es de un 4,8%.

Envejecimiento y cualificación de la población

El envejecimiento experimentado por la población de Galicia ha sido ligeramente superior a la media nacional, al contar en la actualidad con un 21,6% de población mayor de 65 años, lo que supone casi cinco puntos por encima de la media española (16,7%). En el caso de las mujeres, el porcentaje de gallegas mayores de 65 años alcanza el 24,4%. Según muestra el gráfico 1, San Xoán de Río es el municipio gallego más envejecido en 2007, con un 51,7% de su población por encima de los 65 años, porcentaje que se acerca al 60% para la población femenina. En el lado opuesto se encuentra el municipio coruñés de Ames, con sólo un 9,8% de su población en esa franja de edad en 2007.

Por otro lado, los menores de 15 años representan en Galicia el 11,3% de la población, un porcentaje inferior al 14,3% registrado en el conjunto de España.

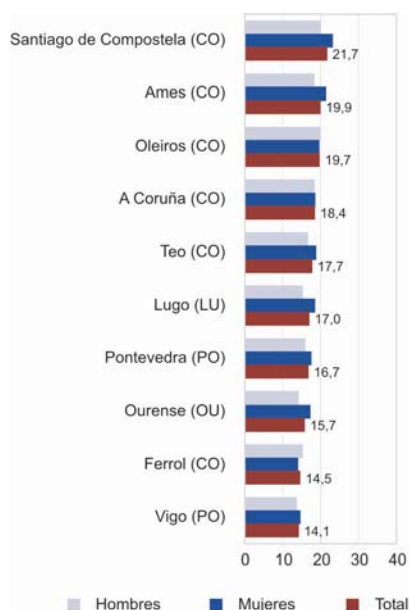
Gráfico 1. Municipios con mayor población de 65 años y más. 2007. Porcentaje



Según el estudio de la Fundación BBVA, el 10,0% de la población de Galicia tiene estudios universitarios, con un peso mayor para las mujeres.

Como muestra el gráfico 2, Santiago de Compostela es el municipio con una cualificación más elevada, ya que el 21,7% de sus habitantes han alcanzado estudios universitarios. Las cuatro capitales de provincia también se encuentran entre las localidades con un mayor porcentaje de población con estudios superiores.

Gráfico 2. Municipios con mayor población con estudios superiores. 2001.
Porcentaje



Fuente: Elaboración Fundación BBVA-Ivie a partir de los datos del censo del INE

Tasas de actividad

La tasa de actividad en Galicia se sitúa actualmente en valores similares a la de España, con un 44,1% en la comunidad gallega. Además, la participación de las mujeres gallegas en la población activa a principios del siglo XXI era del 41,7%, ligeramente por encima a la española (40,4%).

En cuanto a la ocupación por sectores, los servicios emplean al 57,9% de los ocupados, porcentaje que alcanza el 72,1% entre las mujeres. Cabe señalar que el porcentaje de población ocupada en la agricultura (11,1%) casi dobla la media española (6,4%). Aunque la importancia de este sector se ha reducido notablemente a favor de los servicios, a principios del siglo XXI el 23,3% de la población en la provincia de Lugo todavía se empleaba en el sector primario.

Inmigración en Galicia

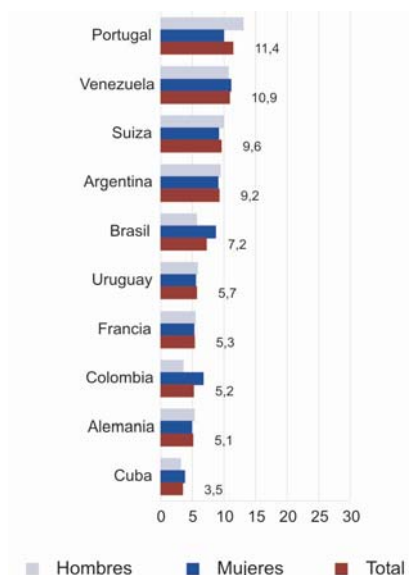
Junto con la extraordinaria evolución de la situación de la mujer, el principal cambio del siglo XX a nivel nacional es el fenómeno de la inmigración, en el que Galicia también ha participado, aunque no al mismo ritmo que a nivel nacional. En 2007, el 6,4% de la población de la región es extranjera.

El gráfico 3 muestra que Portugal, por su proximidad geográfica, es el principal país de origen de los extranjeros residentes en Galicia, con un porcentaje del 11,4%

sobre el total. Otros países con un peso destacado son Venezuela (10,9%) y Suiza (9,6%).

Gráfico 3. Población extranjera según principal país de origen. Galicia. 2007

Porcentaje sobre la población extranjera total



Fuente: INE (Padrón)

Por sectores, el 34,5% de los inmigrantes de Galicia trabaja en los servicios distintos de la hostelería y el hogar, un porcentaje superior al observado para la población ocupada extranjera a nivel nacional (30,2%). La hostelería (18,4%) y los servicios del hogar (16,7%) también tienen una participación relevante, ligeramente por encima de la media nacional. Además, el porcentaje de ocupación extranjera en la industria es mayor que en España, mientras que en la construcción sucede lo contrario.

La tasa de actividad de la población inmigrante en Galicia supera el 72% y el porcentaje de inmigrantes analfabetos y sin estudios en esta región es inferior a la media nacional, aunque también lo es el de licenciados. Con todo, el 67,5% de los extranjeros que se han instalado en esta región posee estudios de secundaria.

La serie de cuadernos de *Población* de la Fundación BBVA ofrece información pormenorizada por provincias, actualizada hasta 2007. Esta colección tiene periodicidad mensual y se puede descargar en formato pdf en la página web de la Fundación (www.fbbva.es). Los cuadernos se basan en las monografías *La localización de la población española sobre el territorio: un siglo de cambios* (2006) y *Actividad y territorio: un siglo de cambios* (2007).