



Ranking
2017
5ª edición

Indicadores Sintéticos de las Universidades Españolas

Madrid,
1 de junio de 2017

Fundación **BBVA**

Ivie



¿Qué es U-Ranking?

Un completo sistema de indicadores de resultados de las universidades españolas.

Ofrece imágenes sintéticas de los resultados docentes, investigadores y de innovación y desarrollo tecnológico de las universidades.

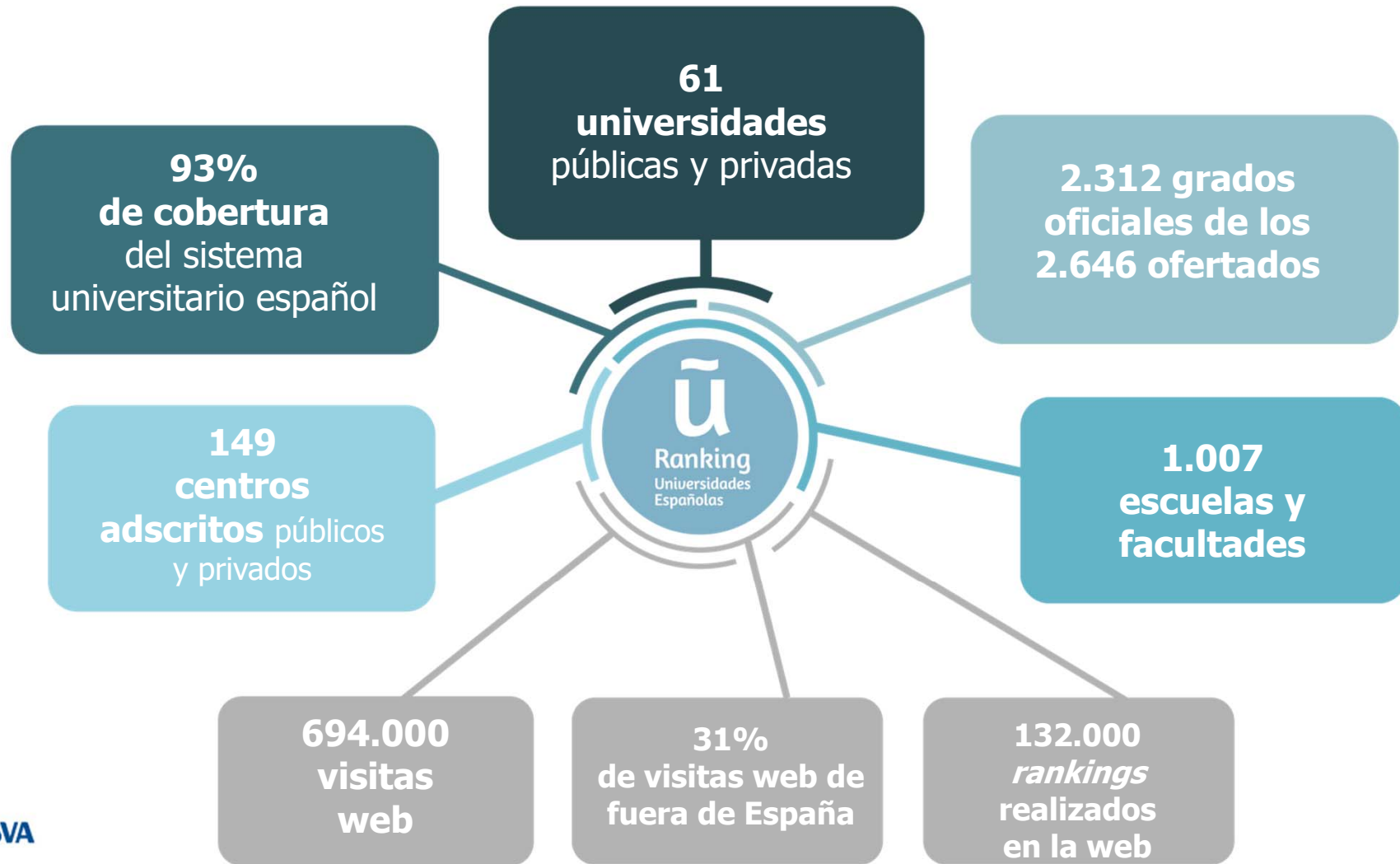
Los dos productos principales de **U-Ranking** son:

Rankings generales, que ordenan las universidades según sus resultados en **docencia, investigación e innovación y desarrollo tecnológico.**

Una **herramienta web** que ofrece *rankings* personalizados para ayudar a los estudiantes a elegir el grado y la universidad en la que formarse.

www.u-ranking.es

Un *ranking* ampliamente utilizado



Datos a 22 de mayo de 2017

Metodología de U-Ranking

Se basa en 25 **Indicadores del Sistema Universitario** elaborados por la Fundación BBVA y el Ivie, con la colaboración de expertos de 14 universidades.



Panel de indicadores de las universidades

En la web www.u-ranking.es puede consultarse una ficha con los resultados de cada universidad.






English

- Nosotros
- Metodología
- U-Ranking de las U. Españolas
- Índices U-Ranking
- Panel de indicadores
- Rankings internacionales
- Difusión


U-Ranking de las Universidades Españolas

Panel de indicadores de las universidades


Elige Universidad




U-Ranking de las Universidades Españolas

U-Ranking 2017
 Indicadores de calidad de la enseñanza superior
 Metodología
 Resultados 2017



UNIVERSIDAD CARLOS III

Panel de indicadores de UC3M



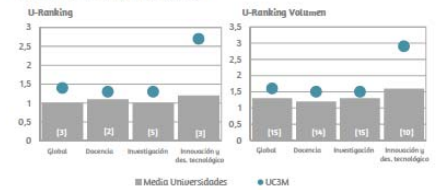
Año de fundación: 1.989
 Titularidad: Pública
 Alumnos de grado y ciclo*: 15.038
 Alumnos de máster*: 2.047
 Profesorado*: 1.563
 Personal de Adm. y Servicios*: 678
 Presupuestos*: 150.750.955€
 Títulos de grado*: 28
 Títulos de máster*: 64

*Curso 2015-16 / **2014 / ***Curso 2016-17.
 Fuente: Ministerio de Educación, Cultura y Deporte



Índices U-Ranking 2017 de rendimiento y volumen de resultados


Índice y puesto en el ranking entre corchetes





Indicadores U-Ranking 2017

Universidad con el valor mínimo=0; Universidad con el valor máximo=100

INDICADORES DE DOCENCIA



INDICADORES DE INVESTIGACIÓN

Rankings Personalizados

La herramienta web ayuda a los estudiantes a elegir sus estudios, ofreciéndoles **rankings personalizados**, adaptados a sus intereses.

Los **rankings** personalizados ordenan las universidades en cada titulación o grupo de titulaciones, partiendo de los **criterios del usuario sobre qué estudiar y dónde hacerlo**.




Elige Universidad

Construye tu Ranking de Universidades

Incluye Notas de Corte y precios de matrícula del curso 2016/2017

Tweets

Universidad y #Discapacidad: por una Universidad inclusiva
<https://t.co/S6VFVWSECH>

#Herramientas para estar al día en tu área de #investigación
<https://t.co/y4bbnoMBGd>



U-Ranking de las Universidades Españolas 2017

Docencia, Investigación y Desarrollo Tecnológico

Publicaciones

U-Ranking 2017. Indicadores sintéticos de las universidades españolas

Empieza x C

Esta web ofrece ideas y materiales de interés para construir el futuro, elaborados por la Fundación BBVA y el Ivie. Muchos de los temas estudiados, cruciales para el progreso, empiezan por C:

Por C de Conocimiento, que es la base de la nueva economía y la clave de las sociedades avanzadas.

Por C de Ciencia, porque los nuevos descubrimientos desplazan las fronteras del conocimiento.

Por C de Crecimiento, porque la renta y el empleo condicionan las oportunidades y el bienestar.

Por C de Competitividad, porque la eficiencia y la especialización son imprescindibles en los mercados y hacen sostenible el desarrollo.

Por C de Capitalización, porque el esfuerzo de invertir en capital físico y humano mejora la capacidad productiva y la

Rankings Personalizados: Proceso

1
Qué estudiar

Elige o encuentra tu Grado

Recuerda que puedes elegir varios Grados de diferentes familias

- Estudios Artísticos
- Filología, Literatura, Lengua y Traducción
- Humanidades, Historia y Filosofía
- Ciencias de la Comunicación y Documentación
- Ciencias de la Educación, Actividad Física y Deporte
- Derecho
- Economía y Empresa
- Estudios Sociales y Ciencias de la Administración
- Geografía y Ordenación del Territorio
- Recursos Humanos y Relaciones Laborales
- Ciencias Biológicas
- Física
- Geología, Medioambiente y Ciencias del Mar
- Matemáticas
- Química
- Informática y Telecomunicaciones
- Ingeniería Civil y Arquitectura
- Ingeniería Industrial

2
Dónde estudiar

Elige dónde quieres estudiar

Recuerda que puedes elegir varias Comunidades

- Cualquier lugar
 - Andalucía
 - Aragón
 - Canarias
 - Cantabria
 - Castilla y León
 - Castilla-La Mancha
 - Cataluña
 - Comunidad de Madrid
 - Comunidad Foral de Navarra
 - Comunitat Valenciana
 - Extremadura
 - Galicia
 - Illes Balears
 - La Rioja
 - País Vasco
 - Principado de Asturias
 - Región de Murcia

3
Estudiar e Investigar

Puntúa lo más importante para ti

Recuerda que entre los tres valores tiene que sumar 100%

Docencia	56
Investigación	34
Innovación y desarrollo tecnológico	10

Confirma

Los *rankings* personalizados se completan en **solo tres clics**.


Se basan en información rica y rigurosa: **desagregan por titulaciones las 25 variables** que utiliza U-Ranking.

Rankings Personalizados: Resultados

La web ofrece en tiempo real al usuario el **ranking** de las titulaciones que se ajustan a sus preferencias personales.


Suministra otras informaciones relevantes para la decisión de qué y dónde estudiar:

- Las notas de corte
- El precio del crédito
- El acceso a la **web** de las titulaciones
- Datos sobre el **entorno de la universidad**: coste, clima, oferta cultural y accesibilidad




Elige Universidad

Construye tu ranking de universidades




U-Ranking de las Universidades Españolas







Farmacia

En las comunidades autónomas seleccionadas existen 16 opciones de los grados elegidos

También puedes consultar el pdf.



Ranking	Valor del índice	Universidad	Grado	Nota de corte	2016/2017		Entorno
					Precio (*)		
1	1,3	Universitat de Barcelona	Grado en Farmacia	WWW	9,46	26,83	€ ☀ 🏛 🚌
2	1,2	Universidad Miguel Hernández de Elche	Grado en Farmacia	WWW	9,99	24,89	€ ☀ 🏛 🚌
2	1,2	Universidade de Santiago de Compostela	Grado en Farmacia	WWW	9,41	13,93	€ ☀ 🏛 🚌
2	1,2	Universitat de València	Grado en Farmacia	WWW	10,22	24,89	€ ☀ 🏛 🚌
3	1,1	Universidad de Granada	Grado en Farmacia	WWW	8,99	12,62	€ ☀ 🏛 🚌
3	1,1	Universidad de Murcia	Grado en Farmacia	WWW	11,13	16,78	€ ☀ 🏛 🚌
3	1,1	Universidad de Sevilla	Grado en Farmacia	WWW	9,72	12,62	€ ☀ 🏛 🚌
4	1	Universidad Complutense	Grado en Farmacia	WWW	10,40	28,22	€ ☀ 🏛 🚌
4	1	Universidad de Alcalá de Henares	Grado en Farmacia	WWW	9,96	28,22	€ ☀ 🏛 🚌
4	1	Universidad de Salamanca	Grado en Farmacia	WWW	8,15	24,17	€ ☀ 🏛 🚌
4	1	Universidad del País Vasco	Grado en Farmacia	WWW	9,40	19,84	€ ☀ 🏛 🚌

 Coste de la vida
  Clima
  Entorno sociocultural
  Accesibilidad

8/25

Fundación BBVA

 Ivie

PRINCIPALES RESULTADOS U-RANKING 2017

U-Ranking 2017

Las universidades son **ordenadas en función de su rendimiento**, corrigiendo los efectos de su distinto tamaño para poder compararlas.

Las universidades con igual índice de rendimiento son situadas en un mismo nivel (se distinguen 11 niveles) y, dentro de cada uno, son ordenadas alfabéticamente.

Universidad	Ranking	Índice	Universidad	Ranking	Índice	Universidad	Ranking	Índice
U. Pompeu Fabra	1	1,8	U. de Lleida	6	1,1	U. Oberta de Catalunya	9	0,8
U. Politècnica de Catalunya	2	1,5	U. Jaume I de Castellón		1,1	UNED	10	0,7
U. Carlos III de Madrid	3	1,4	U. Ramon Lull		1,1	U. A Distancia de Madrid*		0,7
U. de Rovira i Virgili		1,4	U. Complutense de Madrid	7	1	U. Europea Miguel de Cervantes*	11	0,6
U. Politècnica de València		1,4	U. de Granada		1	U. San Jorge*		0,6
U. de Autónoma de Madrid	4	1,3	U. de Málaga		1	IE Universidad U. Alfonso X El Sabio U. Camilo José Cela U. Cardenal Herrera-CEU U. Católica San Antonio U. Católica Santa Teresa de Jesús de Ávila U. del Atlántico Medio* U. Europea de Canarias* U. Europea de Madrid U. Europea de Valencia* U. Europea del Atlántico* U. Fernando Pessoa-Canarias* U. Francisco de Vitoria* U. Internacional de Andalucía U. Internacional de La Rioja* U. Internacional Isabel I de Castilla* U. Internacional Menéndez Pelayo U. Internacional Valenciana* U. Loyola Andalucía* U. Pontificia de Salamanca U. San Pablo-CEU U. Tecnología y Empresa* U. Abat Oliba CEU*		
U. de Cantabria		1,3	U. de Salamanca		1			
U. Autónoma de Barcelona		1,3	U. de Sevilla		1			
U. de Deusto	5	1,2	U. Politécnica de Cartagena		1			
U. de Illes Balears		1,2	U. Rey Juan Carlos		1			
U. de Navarra		1,2	U. da Coruña	1				
U. Miguel Hernández de Elche		1,2	U. Antonio de Nebrija	8	0,9			
U. de Santiago de Compostela		1,2	U. de Burgos		0,9			
U. de Barcelona		1,2	U. de Cádiz		0,9			
U. de València	1,2	U. de Castilla-La Mancha	0,9					
Mondragón Unibertsitatea	6	1,1	U. de Extremadura		0,9			
U. de Alcalá		1,1	U. de Huelva		0,9			
U. de Alicante		1,1	U. de Jaén		0,9			
U. de Almería		1,1	U. de La Rioja		0,9			
U. de Córdoba		1,1	U. de León		0,9			
U. de Murcia		1,1	U. de Oviedo		0,9			
U. de Zaragoza		1,1	U. de Valladolid		0,9			
U. del País Vasco		1,1	U. de Vic	0,9				
U. Pablo de Olavide		1,1	U. Internacional de Catalunya	0,9				
U. Politécnica de Madrid		1,1	U. Católica de Valencia*	9	0,8			
U. Pública de Navarra		1,1	U. de La Laguna		0,8			
U. de Vigo	1,1	U. de Las Palmas de Gran Canaria	0,8					
U. de Girona	1,1	U. Pontificia Comillas	0,8					

Universidades ordenadas de mayor a menor índice. Si varias universidades presentan el mismo índice se han ordenado alfabéticamente.
*Universidades con 15 o menos años de antigüedad. En gris oscuro, las universidades que no han sido analizadas por falta de información.

U-Ranking 2017 de volumen de resultados

U-Ranking también ordena las universidades según sus resultados totales, sin corregir por tamaño.

Cuando se sigue este criterio las coincidencias entre universidades son menores, existiendo hasta 31 niveles.

Las universidades privadas presentan volúmenes de resultados menores debido a que su tamaño es más reducido que el de la mayoría de las públicas.

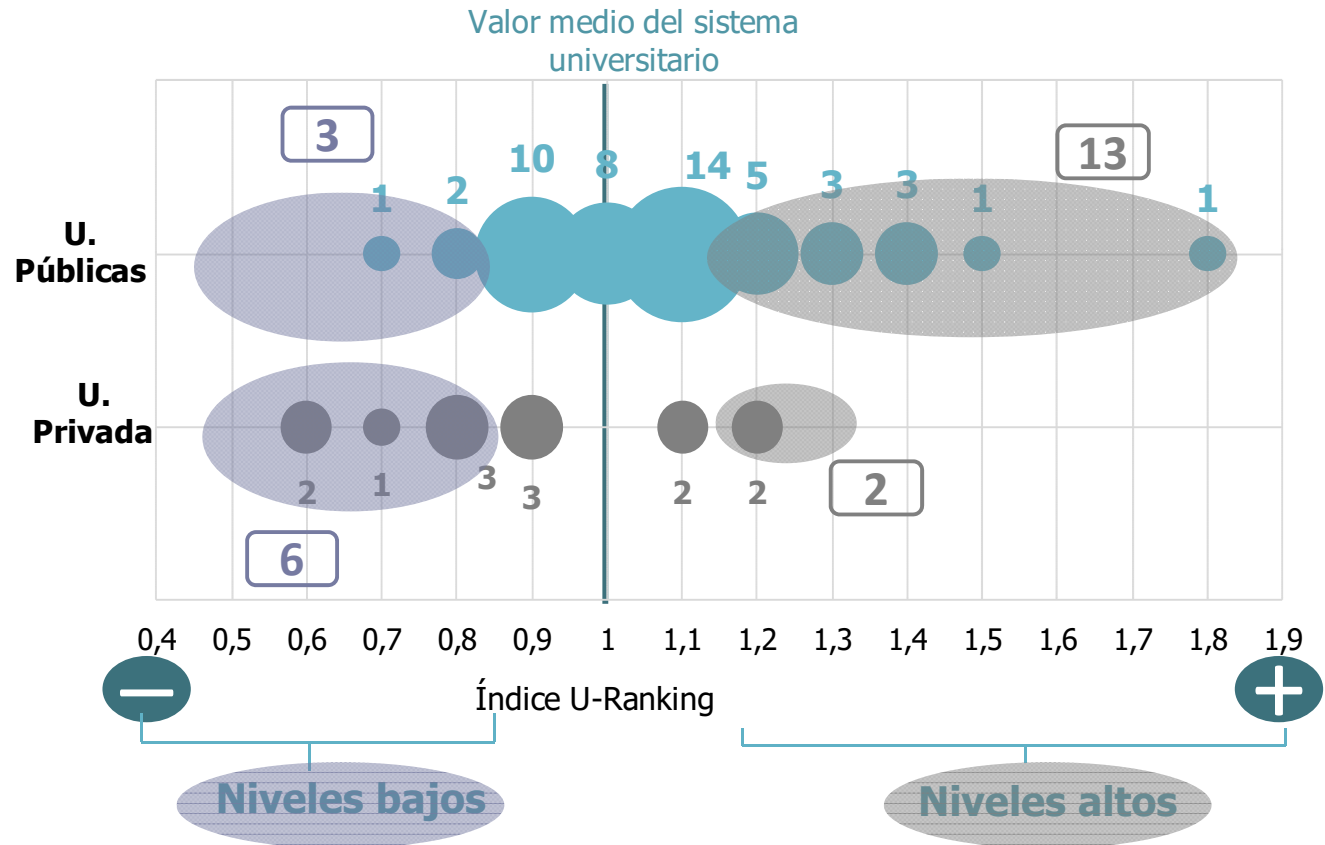
Universidad	Ranking	Índice	Universidad	Ranking	Índice	Universidad	Ranking	Índice
U. Complutense de Madrid	1	4,2	U. de Extremadura		1	U. de Vic	29	0,2
U. de Barcelona	2	3,7	U. de Cádiz	21	1	U. Antonio de Nebrija		0,1
U. de València	3	3,2	U. de Rovira i Virgili		1	U. A Distancia de Madrid*	30	0,1
U. del País Vasco		3,1	U. da Coruña		0,9	U. San Jorge*		0,1
U. Politécnica de València	4	3,1	U. de Cantabria	22	0,9	U. Europea Miguel de Cervantes*	31	<0,1
U. de Granada		3	U. de Illes Balears		0,9	IE Universidad		
U. de Sevilla	5	3	U. Ramon Lull		0,8	U. Alfonso X El Sabio		
U. Politécnica de Catalunya	6	2,8	U. Jaume I de Castellón		0,8	U. Camilo José Cela		
U. Autónoma de Barcelona	7	2,7	U. de Navarra	23	0,8	U. Cardenal Herrera-CEU		
U. Politécnica de Madrid	8	2,6	U. Miguel Hernández de Elche		0,8	U. Católica San Antonio		
U. de Zaragoza	9	2,4	U. de Las Palmas de Gran Canaria		0,8	U. Católica Santa Teresa de Jesús de Ávila		
U. de Autónoma de Madrid	10	2,3	U. de Girona		0,7	U. del Atlántico Medio*		
U. de Santiago de Compostela	11	2,2	U. de Jaén		0,7	U. Europea de Canarias*		
UNED	12	2	U. de Almería	24	0,7	U. Europea de Madrid		
U. de Málaga	13	1,8	U. Oberta de Catalunya		0,7	U. Europea de Valencia*		
U. de Murcia	14	1,7	U. Pablo de Olavide		0,7	U. Europea del Atlántico*		
U. de Salamanca		1,6	U. de León		0,6	U. Fernando Pessoa-Canarias*		
U. Carlos III de Madrid	15	1,6	U. de Lleida	25	0,6	U. Francisco de Vitoria*		
U. de Alicante	16	1,5	U. de Deusto		0,6	U. Internacional de Andalucía		
U. de Oviedo	17	1,4	U. Pública de Navarra		0,6	U. Internacional de La Rioja*		
U. de Valladolid		1,3	U. de Huelva	26	0,5	U. Internacional Isabel I de Castilla*		
U. Pompeu Fabra	18	1,3	U. Politécnica de Cartagena		0,4	U. Internacional Menéndez Pelayo		
U. de Castilla-La Mancha		1,2	U. de Burgos		0,4	U. Internacional Valenciana*		
U. de Alcalá		1,2	U. Católica de Valencia*	27	0,4	U. Loyola Andalucía*		
U. de Vigo	19	1,2	U. Pontificia Comillas		0,4	U. Pontificia de Salamanca		
U. Rey Juan Carlos		1,2	U. de La Rioja		0,3	U. San Pablo-CEU		
U. de Córdoba	20	1,1	Mondragón Unibertsitatea	28	0,3	U. Tecnología y Empresa*		
U. de La Laguna	21	1	U. Internacional de Catalunya	29	0,2	U. Abat Oliba CEU*		

Universidades ordenadas de mayor a menor índice. Si varias universidades presentan el mismo índice se han ordenado alfabéticamente.
 *Universidades con 15 o menos años de antigüedad. En gris oscuro universidades que no han podido ser analizadas por falta de información.

Resultados U-Ranking 2017

La **diversidad de rendimiento de las universidades públicas y privadas** evidencia la amplia heterogeneidad del Sistema Universitario Español.

La presencia de **universidades públicas en los niveles altos** de rendimiento es porcentualmente mayor (27%, 13 de 48) que la de las privadas (15%, 2 de 13).

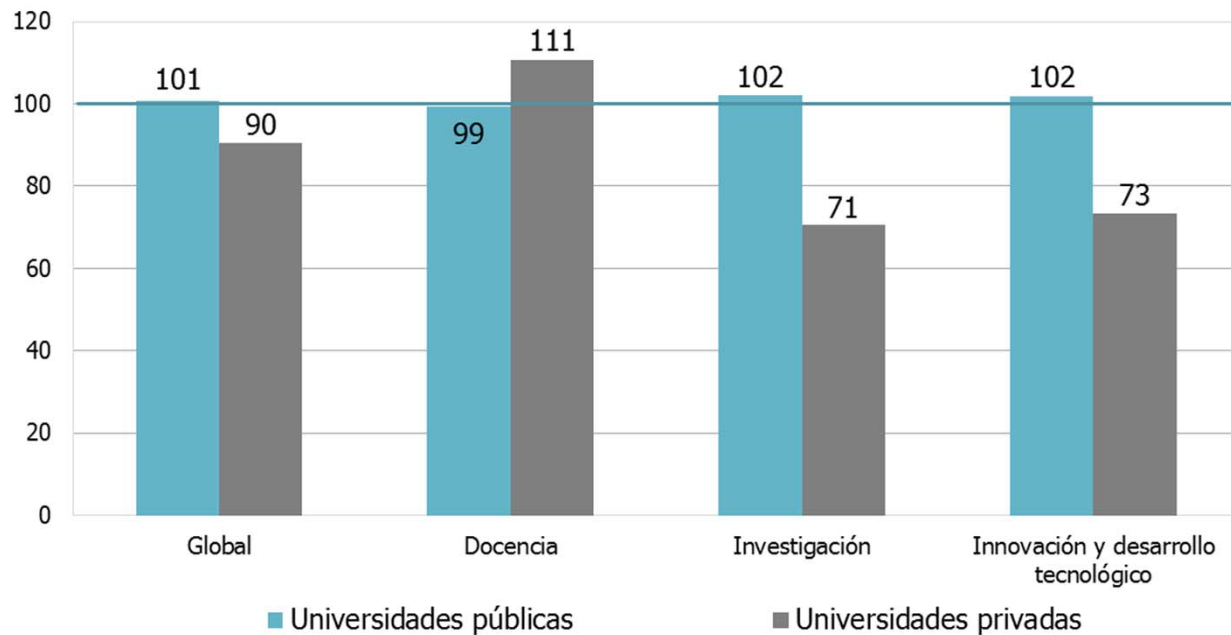


Resultados U-Ranking 2017

Las universidades **privadas** se sitúan en el *ranking* general por **debajo** de la media del **Sistema Universitario Español** (90%).

Las **privadas superan** la media del **Sistema Universitario Español** en **docencia** (111%), mientras que se sitúan por debajo en innovación y desarrollo tecnológico (73%) y en investigación (71%).

Rendimiento medio de las universidades españolas públicas y privadas

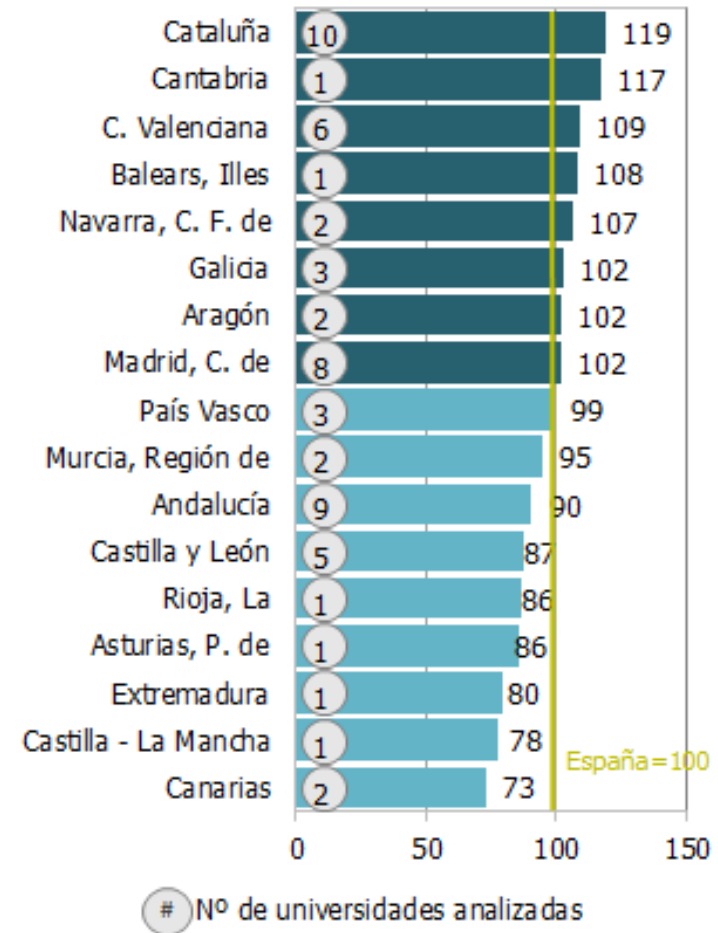


Total universidades=100

Los sistemas universitarios regionales en U-Ranking 2017

Las **diferencias de rendimiento** entre los Sistemas Universitarios Regionales son grandes y alcanzan 46 puntos porcentuales entre la comunidad de mayor rendimiento y la de menor.

Rendimiento de los sistemas universitarios de las comunidades autónomas. España=100



U-Ranking: docencia, investigación e innovación

UNIVERSIDADES EN EL TOP 10 DE CADA *RANKING*



Docencia

Ranking	Universidad	Índice
1	Mondragón Unibertsitatea	1,4
	U. Antonio de Nebrija	
	U. de Deusto	
	U. de Navarra	
	U. Politècnica de València	
2	U. Carlos III de Madrid	1,3
	U. Pontificia Comillas	
	U. Politècnica de Catalunya	
	U. Pompeu Fabra	
	U. Ramon Lull	



Investigación

Ranking	Universidad	Índice
1	U. Pompeu Fabra	2,5
2	U. de Rovira i Virgili	1,7
	U. Autónoma de Barcelona	
3	U. de Autónoma de Madrid	1,6
	U. Politècnica de Catalunya	
4	U. de Cantabria	1,4
	U. de Illes Balears	
	U. de Santiago de Compostela	
5	U. Carlos III de Madrid	1,3
	U. de Barcelona	
	U. de Girona	



Innovación y Desarrollo Tecnológico

Ranking	Universidad	Índice
1	U. Politècnica de Catalunya	3,2
2	U. Politècnica de Madrid	3,1
	U. Politècnica de València	
3	U. Carlos III de Madrid	2,7
4	U. Pompeu Fabra	2,6
5	U. de Alicante	2,5
6	U. Miguel Hernández de Elche	2,3
7	U. de Cantabria	2,2
8	U. de Rovira i Virgili	2,1
	U. de Santiago de Compostela	

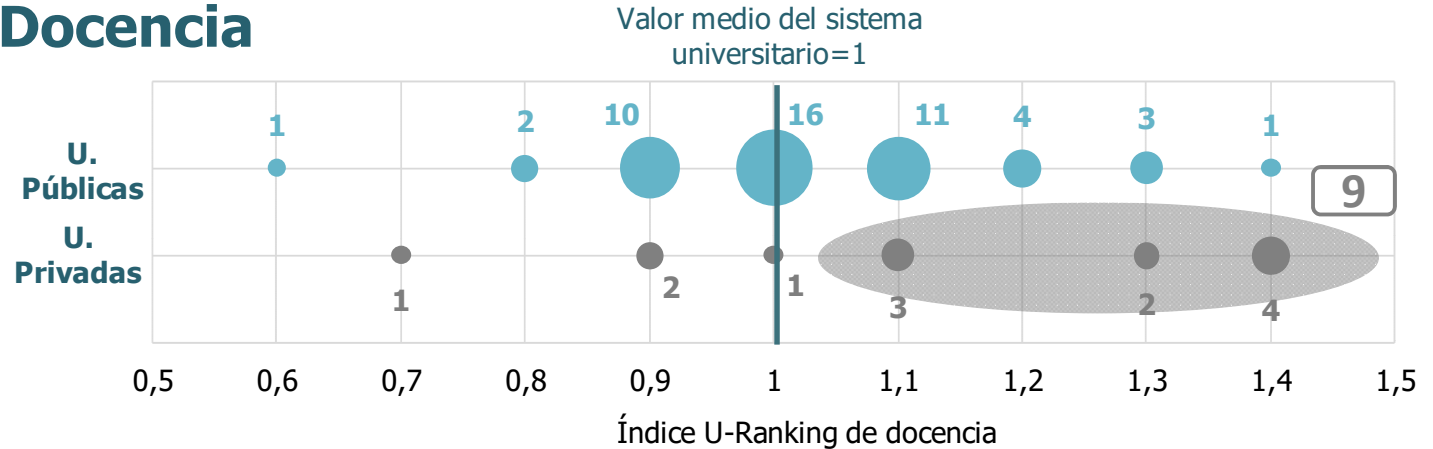
U-Ranking de docencia vs. investigación

Rendimiento docente e investigador de las universidades públicas y privadas

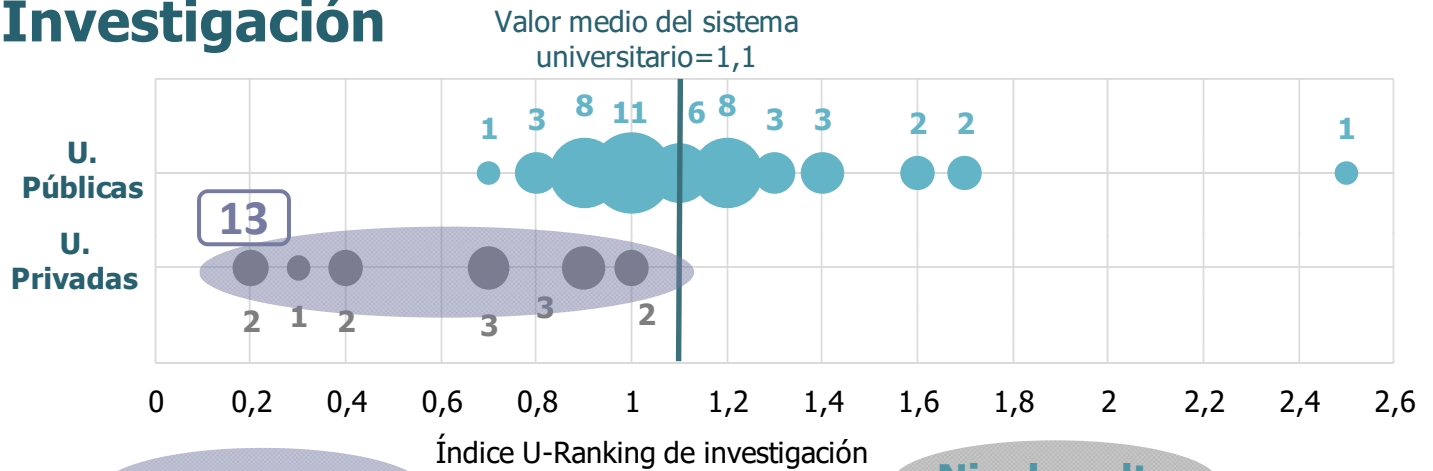
Las **universidades privadas** tienen un patrón de **especialización docente** muy definido: todas logran una mejor posición en el *ranking* docente que en el de investigación.

Las **universidades públicas** lideran el **rendimiento investigador y la transferencia tecnológica**, aunque son más heterogéneas en estas actividades que en la docencia.

Docencia



Investigación



Niveles bajos

Niveles altos

EMPLEABILIDAD Y U-RANKING

Empleabilidad de los titulados

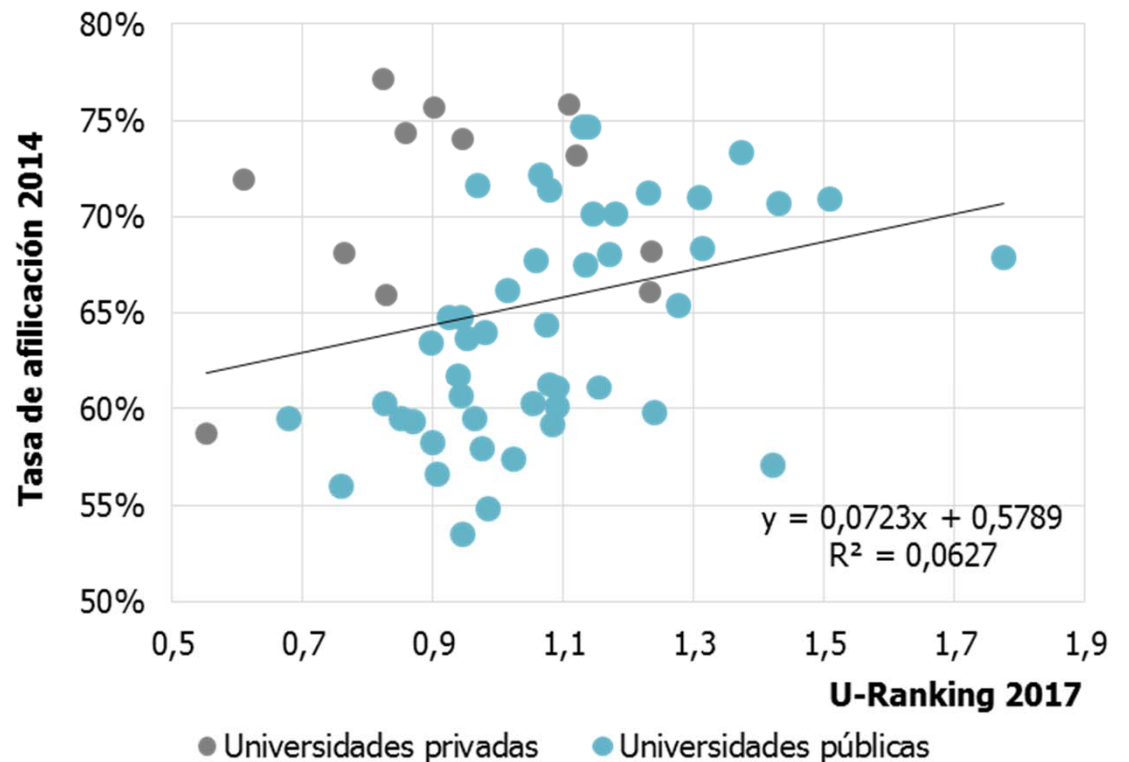
La empleabilidad de los egresados es un **criterio importante para evaluar el desempeño** de las universidades.

No forma parte de las variables de U-Ranking debido a la **ausencia de información** con calidad suficiente (e.g. continuidad temporal).

En el gráfico se aprecia que no existe una relación clara entre la tasa de afiliación a la Seguridad Social de los titulados de cada universidad y su resultado en U-Ranking.

¿Cómo se verían afectados los resultados de U-Ranking 2017 si se incorporara la empleabilidad?

Índice U-Ranking 2017 y tasa de afiliación a la SS en 2014, por universidad



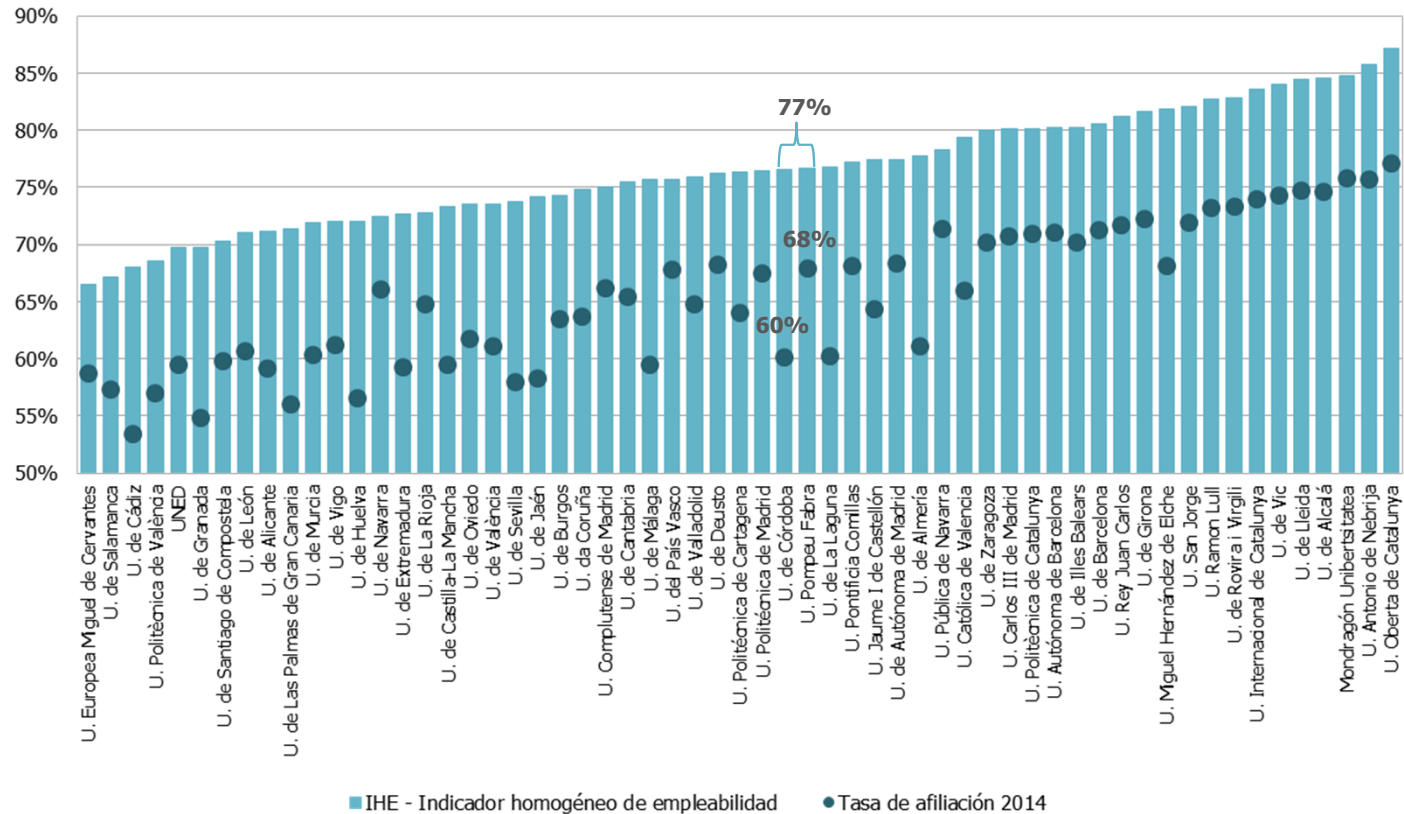
Empleabilidad de los titulados

Datos: Tasa de afiliación a la SS en 2014 de los egresados del curso 2009-2010 (Ministerio de Educación, Cultura y Deporte, 2016).

Indicador Homogéneo de Empleabilidad (IHE): corrige la diferente dificultad de empleo en los mercados laborales de las comunidades autónomas, para no atribuir a las universidades factores de entorno que no controlan.

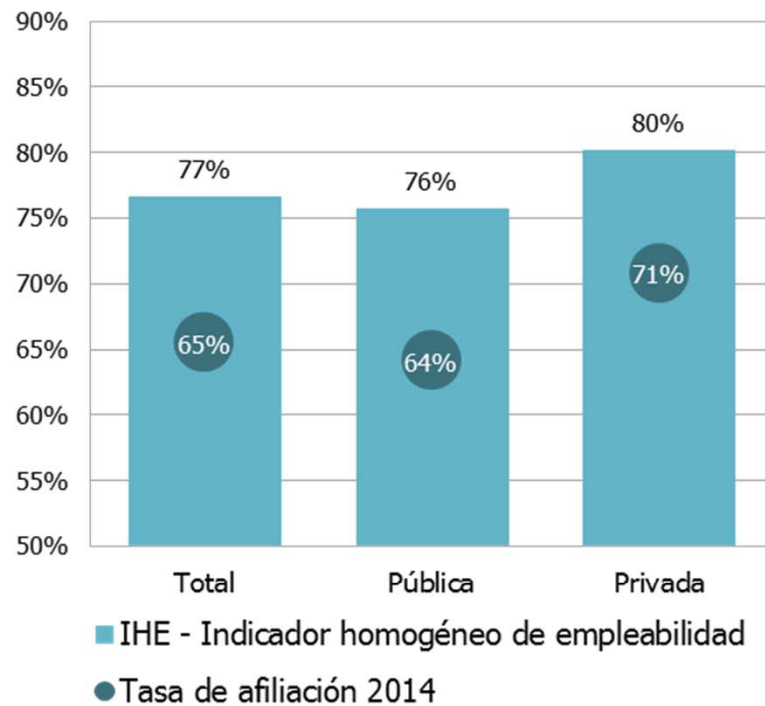
Las universidades en entornos laborales menos favorables mejoran su empleabilidad relativa tras esta corrección.

Indicador homogéneo de empleabilidad y tasa de afiliación en 2014 por universidad.

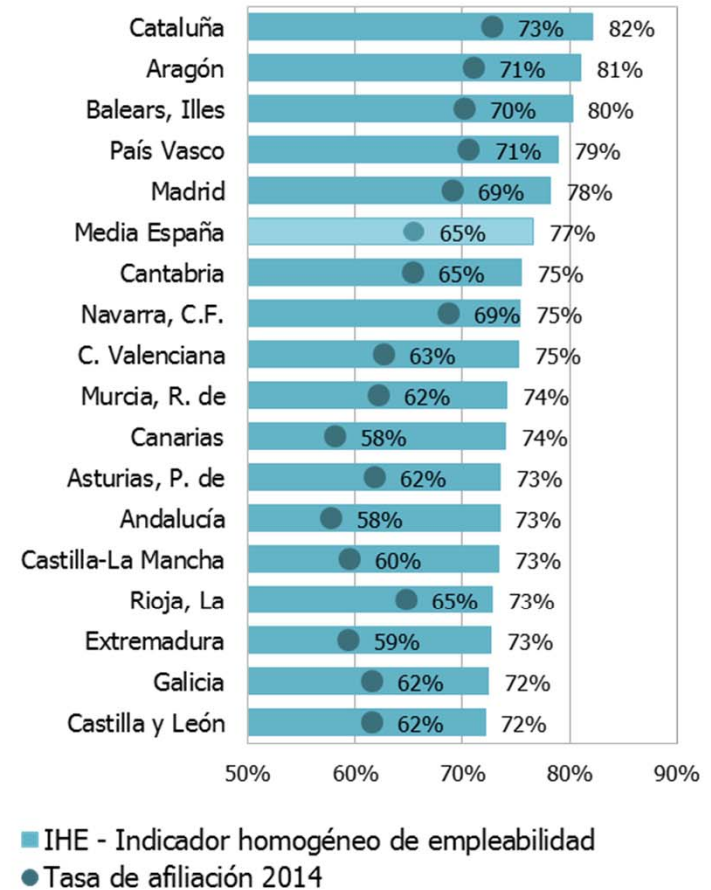


Empleabilidad de los titulados

Indicador homogéneo de empleabilidad y tasa de afiliación en 2014, por titularidad de la universidad



Indicador homogéneo de empleabilidad y tasa de afiliación en 2014, por Comunidad Autónoma

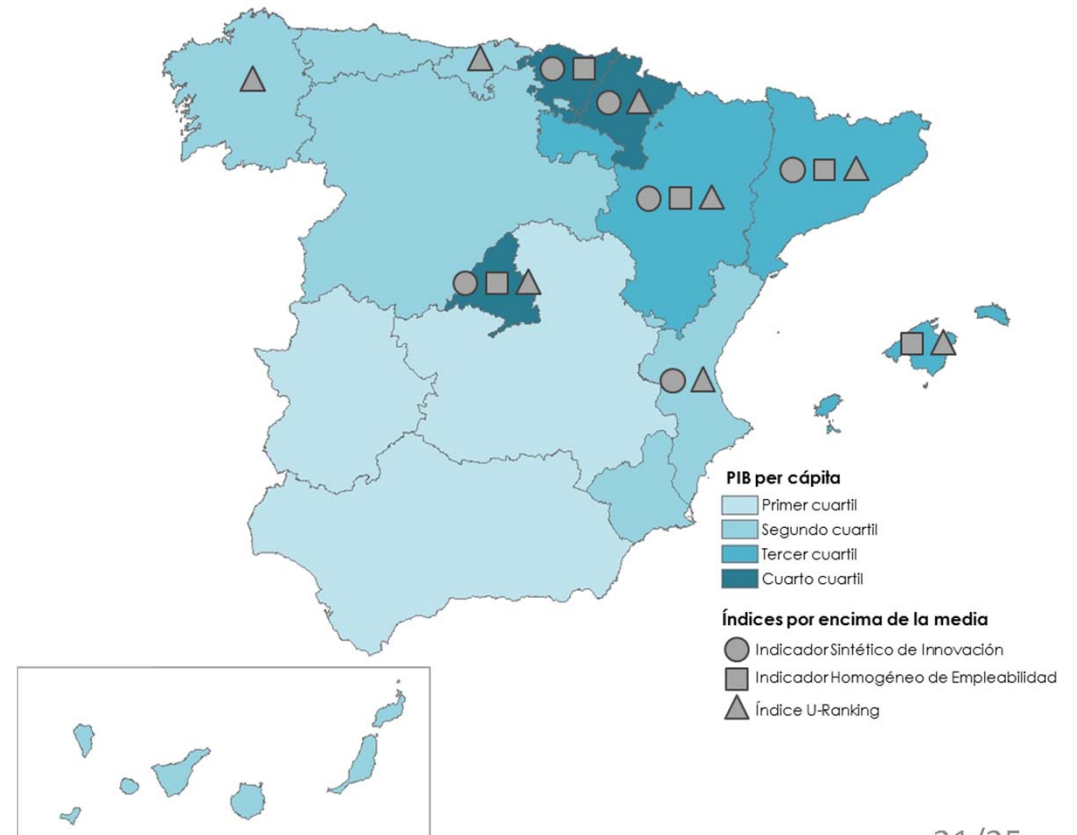


Entorno y rendimiento universitario

Existe una conexión fuerte entre el entorno donde se ubican las universidades y el rendimiento universitario que mide U-Ranking.

Los sistemas regionales universitarios con mayor rendimiento según U-Ranking suelen coincidir con aquellos con un mayor PIB per cápita y que hacen un uso más intensivo del conocimiento, lo que favorece las oportunidades de realizar más actividades docentes, de investigación e innovación y la empleabilidad de los egresados.

Economía del conocimiento, empleo y resultados U-Ranking por Comunidades Autónomas

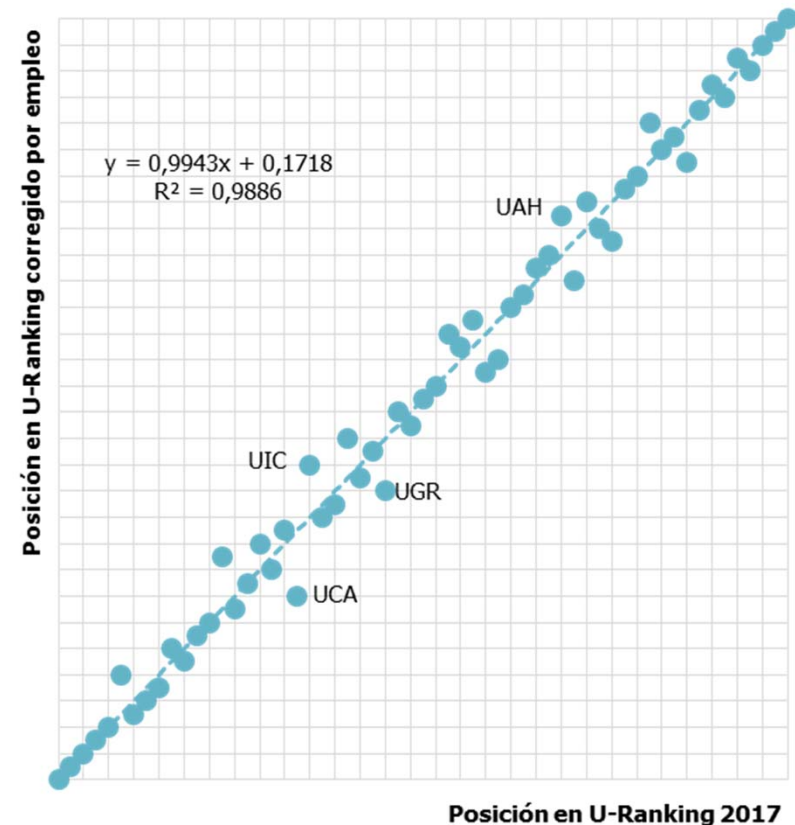


U-Ranking 2017 corregido por empleo

Se le da a la dimensión ‘empleabilidad’ un peso en el *ranking* del 20% y se mantiene la proporción de los pesos de ‘docencia’ (44,8%), ‘investigación’ (27,2%) e ‘innovación y desarrollo tecnológico’ (8,0%).

El efecto de la empleabilidad sobre U-Ranking es muy reducido:

- **Apenas hay cambios de orden**
- El principal efecto es que muestra un **sistema universitario más homogéneo**: algunas universidades que destacan reducen su ventaja y otras menos destacadas se acercan al promedio
- No es la empleabilidad –ni la docencia- lo que más diferencia a unas universidades de otras, sino las actividades de I+D+i



Principales resultados 2017

La quinta edición de U-Ranking confirma las **sustanciales diferencias de especialización y desempeño de las universidades, sobre todo en investigación y, todavía más, en innovación y desarrollo tecnológico**

Cinco universidades públicas (Pompeu Fabra, Politécnicas de Cataluña y Valencia, Carlos III, Rovira i Virgili) **encabezan U-Ranking 2017**

Las **universidades privadas destacan en el *ranking* de docencia**, las **públicas catalanas en investigación** y las **politécnicas de las grandes áreas metropolitanas en transferencia**

Cataluña posee el mejor sistema universitario regional, seguida por Cantabria, Comunitat Valenciana, Illes Balears y Navarra

Principales resultados 2017

Una **incorporación adecuada de la empleabilidad a los *rankings*** requiere más información de la que está disponible y distinguir los factores internos a las universidades que afectan a la ocupación de los titulados de los externos, que estas no controlan.

Según el **Indicador Homogéneo de Empleabilidad**, Cataluña, Aragón, Illes Balears y Madrid **obtenían en 2014 resultados superiores a la media en empleabilidad** de sus egresados.

La incorporación de la empleabilidad a U-Ranking generaría **muy pocos cambios en la ordenación de las universidades**

Las respuestas de las universidades a los condicionantes laborales del entorno pueden ser de dos tipos: **fomentar la cultura de la movilidad** entre sus egresados y **contribuir a mejorar el tejido productivo de las regiones** mediante aportaciones a su capital humano y tecnológico



Ranking
2017
5ª edición

Indicadores Sintéticos de las Universidades Españolas

Madrid,
1 de junio de 2017

Fundación **BBVA**

Ivie



ANEXOS

TOP10 UNIVERSIDADES EN UNA SELECCIÓN DE GRADOS

ARTES Y HUMANIDADES

LENGUA INGLESA	
Nº	UNIVERSIDAD
1	Universitat Rovira i Virgili
2	Universitat de Barcelona
3	Universitat Autònoma de Barcelona
4	Universidad del País Vasco
5	Universidad de Alcalá de Henares
6	Universidad Autónoma de Madrid
7	Universidade de Santiago de Compostela
8	Universitat de les Illes Balears
9	Universitat Jaume I
10	Universidad de Murcia

HISTORIA	
Nº	UNIVERSIDAD
1	Universitat Rovira i Virgili
2	Universidad de Cantabria
3	Universitat Autònoma de Barcelona
4	Universidad de Alcalá de Henares
5	Universidade de Santiago de Compostela
6	Universidad de Zaragoza
7	Universitat de Barcelona
8	Universidad Autónoma de Madrid
9	Universidad del País Vasco
10	Universidad de Navarra

BELLAS ARTES	
Nº	UNIVERSIDAD
1	Universitat Politècnica de València
2	Universitat de Barcelona
3	Universidad de Granada
4	Universidad de Sevilla
5	Universidade de Vigo
6	Universidad de Murcia
7	Universidad de Zaragoza
8	Universidad Complutense
9	Universidad Antonio de Nebrija
10	Universidad de Salamanca

FILOSOFÍA	
Nº	UNIVERSIDAD
1	Universitat Ramon Llull
2	Universidad de Navarra
3	Universidad Rey Juan Carlos I
4	Universitat Autònoma de Barcelona
5	Universitat de les Illes Balears
6	Universidad Autónoma de Madrid
7	Universidad de Zaragoza
8	Universitat de Barcelona
9	Universidad del País Vasco
10	Universitat de València

Solo incluye grados ofertados en los centros propios de las universidades

TOP10 UNIVERSIDADES EN UNA SELECCIÓN DE GRADOS

CIENCIAS SOCIALES Y JURÍDICAS

ADMINISTRACIÓN Y DIRECCIÓN DE EMPRESAS	
Nº	UNIVERSIDAD
1	Universitat Pompeu Fabra
2	Universidad Carlos III
3	Universidad de Navarra
4	Universitat Politècnica de València
5	Universitat Autònoma de Barcelona
6	Universidad Autónoma de Madrid
7	Universitat Ramon Llull
8	Universidad de Deusto
9	Universitat Rovira i Virgili
10	Universidade de Santiago de Compostela

EDUCACIÓN PRIMARIA	
Nº	UNIVERSIDAD
1	Universidad Autónoma de Madrid
2	Universitat Autònoma de Barcelona
3	Universidad de Deusto
4	Universidad de Navarra
5	Universidad de Zaragoza
6	Universitat Rovira i Virgili
7	Universitat de Lleida
8	Universidade de Santiago de Compostela
9	Universitat de Barcelona
10	Universitat de València

DERECHO	
Nº	UNIVERSIDAD
1	Universitat Pompeu Fabra
2	Universitat Autònoma de Barcelona
3	Universidad Carlos III
4	Universidad de Navarra
5	Universidad de Deusto
6	Universitat de València
7	Universitat Rovira i Virgili
8	Universidad Miguel Hernández de Elche
9	Universidad Autónoma de Madrid
10	Universitat de Barcelona

PERIODISMO	
Nº	UNIVERSIDAD
1	Universitat Pompeu Fabra
2	Universidad Carlos III
3	Universidad de Navarra
4	Universitat Autònoma de Barcelona
5	Universitat de València
6	Universitat Ramon Llull
7	Universitat Rovira i Virgili
8	Universidad Miguel Hernández de Elche
9	Universidad de Zaragoza
10	Universidade de Santiago de Compostela

Solo incluye grados ofertados en los centros propios de las universidades

TOP10 UNIVERSIDADES EN UNA SELECCIÓN DE GRADOS

CIENCIAS

BIOLOGÍA	
Nº	UNIVERSIDAD
1	Universidad Autónoma de Madrid
2	Universitat de Barcelona
3	Universitat de les Illes Balears
4	Universitat Autònoma de Barcelona
5	Universidade de Santiago de Compostela
6	Universitat de València
7	Universidad del País Vasco
8	Universidad de Alicante
9	Universidade de Vigo
10	Universidad de Alcalá de Henares

QUÍMICA	
Nº	UNIVERSIDAD
1	Universitat Rovira i Virgili
2	Universidad Autónoma de Madrid
3	Universitat Autònoma de Barcelona
4	Universitat de Barcelona
5	Universitat Ramon Llull
6	Universitat de les Illes Balears
7	Universidade de Santiago de Compostela
8	Universitat de València
9	Universidad de Zaragoza
10	Universitat Jaume I

MATEMÁTICAS	
Nº	UNIVERSIDAD
1	Universitat Politècnica de Catalunya
2	Universidad Autónoma de Madrid
3	Universitat Autònoma de Barcelona
4	Universitat de les Illes Balears
5	Universitat de Barcelona
6	Universidade de Santiago de Compostela
7	Universidad de Cantabria
8	Universidad de Zaragoza
9	Universidad de Alicante
10	Universitat de València

FÍSICA	
Nº	UNIVERSIDAD
1	Universidad Autónoma de Madrid
2	Universidad de Cantabria
3	Universitat de Barcelona
4	Universitat Autònoma de Barcelona
5	Universidade de Santiago de Compostela
6	Universitat de les Illes Balears
7	Universitat de València
8	Universidad de Zaragoza
9	Universidad del País Vasco
10	Universidad de Alicante

Solo incluye grados ofertados en los centros propios de las universidades

TOP10 UNIVERSIDADES EN UNA SELECCIÓN DE GRADOS

INGENIERÍA Y ARQUITECTURA

INGENIERÍA INFORMÁTICA	
Nº	UNIVERSIDAD
1	Universitat Politècnica de Catalunya
2	Universitat de Barcelona
3	Universidade de Santiago de Compostela
4	Universitat Pompeu Fabra
5	Universidad Autónoma de Madrid
6	Universidad de Cantabria
7	Universitat Autònoma de Barcelona
8	Universitat de València
9	Universitat Politècnica de València
10	Universitat Rovira i Virgili

INGENIERÍA ELECTRÓNICA	
Nº	UNIVERSIDAD
1	Universitat Politècnica de Catalunya
2	Universitat Rovira i Virgili
3	Universitat Politècnica de València
4	Universitat Autònoma de Barcelona
5	Universidad de Cantabria
6	Universidad Carlos III
7	Universitat de València
8	Universitat de Lleida
9	Mondragon Unibertsitatea
10	Universidad Politécnica de Madrid

INGENIERÍA MECÁNICA	
Nº	UNIVERSIDAD
1	Universitat Politècnica de Catalunya
2	Universitat Politècnica de València
3	Universitat Rovira i Virgili
4	Universidad Carlos III
5	Universidad de Cantabria
6	Mondragon Unibertsitatea
7	Universitat de Lleida
8	Universidad Politécnica de Madrid
9	Universidad de Zaragoza
10	Universidad de Deusto

ARQUITECTURA	
Nº	UNIVERSIDAD
1	Universitat Politècnica de Catalunya
2	Universitat Rovira i Virgili
3	Universitat Politècnica de València
4	Universidad de Zaragoza
5	Universidad de Alicante
6	Universidad Politécnica de Madrid
7	Universidad de Alcalá de Henares
8	Universidad del País Vasco
9	Universidad de Navarra
10	Universitat de Girona

Solo incluye grados ofertados en los centros propios de las universidades

TOP10 UNIVERSIDADES EN UNA SELECCIÓN DE GRADOS

CIENCIAS DE LA SALUD

ENFERMERÍA	
Nº	UNIVERSIDAD
1	Universitat de les Illes Balears
2	Universitat de Barcelona
3	Universitat Rovira i Virgili
4	Universitat Autònoma de Barcelona
5	Universidad de Cantabria
6	Universidad Autónoma de Madrid
7	Universitat Jaume I
8	Universidad de Zaragoza
9	Universidade de Santiago de Compostela
10	Universitat de València

MEDICINA	
Nº	UNIVERSIDAD
1	Universitat Pompeu Fabra
2	Universitat de Barcelona
3	Universidade de Santiago de Compostela
4	Universitat de les Illes Balears
6	Universidad de Cantabria
6	Universitat Rovira i Virgili
7	Universitat Autònoma de Barcelona
8	Universidad Autónoma de Madrid
9	Universidad Miguel Hernández de Elche
10	Universidad de Zaragoza

FISIOTERAPIA	
Nº	UNIVERSIDAD
1	Universitat de les Illes Balears
2	Universidade de Vigo
3	Universitat Rovira i Virgili
4	Universitat Autònoma de Barcelona
5	Universidad Miguel Hernández de Elche
6	Universidad de Almería
7	Universidad de Zaragoza
8	Universitat de València
9	Universitat Internacional de Catalunya
10	Universidad de Murcia

FARMACIA	
Nº	UNIVERSIDAD
1	Universitat de Barcelona
2	Universidad Miguel Hernández de Elche
3	Universitat de València
4	Universidade de Santiago de Compostela
5	Universidad de Granada
6	Universidad de Sevilla
7	Universidad de Murcia
8	Universidad de Salamanca
9	Universidad del País Vasco
10	Universidad de Alcalá de Henares

Solo incluye grados ofertados en los centros propios de las universidades